



台灣乳房醫學會
TAIWAN BREAST CANCER SOCIETY

乳房外科專科訓練醫院 「更新」院所操作手冊

2025/01/09

乳外專訓練醫院更新資料

更新三步驟請按照網站系統流程進行申請

已通過核定之訓練醫院

每月

1. 定期維護教學師資名單，包含離職異動及新進醫師名單更新。
2. 維護接受訓練醫師名單，包含退出訓練及新進醫師名單更新。

每年

1. 填報醫院訓練狀態及資料核備（時間：每年1~2月）。





注意事項

- ✓收取學會公文通知，確認網站登入資訊。
- ✓請務必於開放期間進行資料填報，以維護院所權益。
- ✓以下將介紹填寫步驟，操作有任何問題，請來信台灣乳房醫學會。

登入網站系統

- 使用公文提供的登入資訊進行院所登入。

重要日程

- | **2025.04.01** 公告114年訓練醫院申請結果 
- | **2025.02.28** 114年乳外專訓練醫院更新資料截止 
- | **2025.01.31** 114年未申請醫院乳外專訓練醫院申請截止 
- | **2025.01.01** 114年訓練醫院開放申請 

最新消息

More

2024.04.11 [請詳閱]院所資料填報(步驟一~三)操作手冊

2024.04.01 [公告]113年度乳房外科專科醫師訓練醫院名單及容額

2023.12.27 [請詳閱]院所資料填報(步驟一~二)操作手冊

院所專區登入

學會代碼

使用者帳號

使用者密碼

[忘記密碼? Forgot Password?](#)

驗證碼(Verification Code)

8013

登入

院所基本資料維護-1

基本資料維護

子帳號管理

修改密碼

登出

基本資料維護

學會代碼 A

醫事單位代碼

院所名稱 信

衛福部醫療所

地址 台北市

此頁上方基本資料維護，如資料有誤，請洽學會秘書處

如上述資料有誤時，請洽台灣乳房醫學會秘書處

收件資訊：學會公文通知或緊急事件

外科部主任

下方請填寫相關收件資訊及聯絡人相關欄位

院所基本資料維護-2

- 基本資料維護
- 子帳號管理
- 修改密碼
- 登出

子帳號管理

+ 新增子帳號

姓名	E-mail	使用者帳號	權限	狀態	
請更新	update@bcst.org.tw		管理者帳號	● 啟用	編輯 停用帳號

管理者之「姓名」、「E-mail」
請點選「編輯」更新相關資料

完成後，點選儲存，即開始進行資料填報～

步驟一

乳房外科專科醫師教學師資名單維護

*務必先完成此步驟才可進行下一步驟

檢視教學師資-1

醫院概況

步驟一：專科醫師教學師資名單維護

步驟二：訓練醫院資料填報

步驟三：受訓醫師名單維護

點選選單步驟一

步驟一：乳房外科專科醫師教學師資名單維護

關鍵字 所有科別 搜尋

+ 新增

點選「+新增」新增教學師資

更新日期：2023/12/29

編號	姓名	科別	在職期間	證書	
			2023-03-01~仍在職	乳房專科醫師	編輯
			2020-12-27~仍在職	乳房外科專科醫師、乳房專科醫師	編輯
			2021-01-01~2023-11-01	乳房外科專科醫師、乳房專科醫師	編輯

※提醒：

1. 確認院所醫師任職期間是否調整
2. 如有新增請點選「+新增」新增教學師資
3. 醫師必須為「台灣乳房醫學會會員」
4. 如為乳房外科專科醫師：乳房外科專科證書需滿三年
5. 如為乳房專科醫師：乳房專科證書滿三年

步驟二

訓練醫院資料填報

訓練醫院資料填報-1

步驟二：訓練醫院資料填報

- 醫院概況
- 步驟一：專科醫師教學師資名單維護
- 步驟二：訓練醫院資料填報
- 步驟三：受訓醫師名單維護

點選選單步驟二

注意事項

填寫表單前，請先完成指導醫師名單維護。

點選「編輯」進行資料維護

年度	最後編輯者	最後編輯時間	申請狀態	審核狀態	
2025	sandy	2024/12/16 10:17	尚未填寫	-	編輯
2024		2023/12/27 17:16	送出	通過	未開放填寫

訓練醫院資料填報-2

訓練醫院資料填報

注意事項

1. 填寫表單前，請先完成 **指導醫師名單維護**。
2. 請詳細填寫本頁資料，點選 **儲存草稿** 可儲存尚未完成的表單。
3. 若完成表單，可點選 **儲存並下一步列印**，進行下一步階段。

可點選「帶入去年資料」，
並再三確認檔案是否替換。

帶入去年資料

資料已帶入完成

確定

2025 年乳房外科專科醫師訓練醫院審核申請表

院所名稱

久久幸福醫院

地址

台北市大安區忠

此院所名稱、地址及聯絡資料，
如資料有誤時，請至 院所專區 > 基本資料維護 修改。

訓練醫院資料填報-3

63014B	<input type="text" value="0"/>	例	<input type="text" value="0"/>	例	<input type="text" value="0"/>	例	共 0例
63015B	<input type="text" value="0"/>	例	<input type="text" value="0"/>	例	<input type="text" value="0"/>	例	共 0例
63016B	<input type="text" value="0"/>	例	<input type="text" value="0"/>	例	<input type="text" value="0"/>		
63017B	<input type="text" value="0"/>	例	<input type="text" value="0"/>	例	<input type="text" value="0"/>		
自費乳房重建手術	<input type="text" value="0"/>	例	<input type="text" value="0"/>	例	<input type="text" value="0"/>	例	共 0例

※提醒：

1. 填報內容將以2024年資料進行增加。

- 具獨立乳房超音波檢查室(附件五) i 符合 未符合
- 具獨立乳房X光攝影室(附件五) i 符合 未符合
- 具獨立更衣室(附件五) i 符合 未符合
- 具符合規範之乳房X光攝影儀器(附件五) i 符合 未符合
- 具符合規範之乳房超音波儀器(附件五) i 符合 未符合
- 乳房攝影儀器及乳房超音波儀器具完整維修使用紀錄(附件五) i 符合 未符合
- 具符合規範之門診影像顯示器(附件五) i 符合 未符合
- 影像紀錄應符合醫療數位影像傳輸協定 i 符合 未符合
- 自訂六項乳癌品質指標 i (附件六) 符合 未符合
- 品質監測定期檢討改善 i (附件七) 符合 未符合

訓練醫院資料填報-4

乳房外科專科醫師訓練師資

計畫負責人

請

乳房外科專科醫師

伍

+

乳房專科醫師

請

+

乳房外科專科醫師人數：0人

乳房專科-腫瘤內科醫師人數：0人

乳房專科-放射診斷科醫師人數：0人

乳房專科-放射腫瘤科人數：0人

乳房專科-病理科人數：0人

※提醒：

1. 計畫主持人需具備

(1)乳房外科專科證書年資5年以上或

(2)乳房外科專科證書年資3年以上且具備教育部部定教職資格

乳癌外科訓練醫院其他醫療人員編制(不含指導醫師名單)

注意事項：

1.訓練醫院其他人員編制應包含(1)專任放射診斷科醫師至少1人(2)專任腫瘤內科醫師至少1人(3)專任或兼任放射腫瘤科醫師至少1人(4)專任或兼任病理科醫師至少1人

2.指導醫師名單如未完整包含上述人員，請將人員名單填寫於以下「其他醫療人員編制」

+ 增加醫療人員

訓練醫院資料填報-5

*請務必依照附件範例進行上傳，如附件有多頁請自行合併一檔案上傳。

*如使用「帶入去年資料」，請自行下載資料確認資料是否更新。

附件十：乳房醫學相關雜誌清冊

範例

選擇檔案

附件十一：乳房外科專科醫師訓練課程綱要

範例

選擇檔案

附件十二：過去三年乳癌多專科會議會議紀錄

範例

選擇檔案

附件十三：近一年住診教學紀錄（巡房教學紀錄）

範例

選擇檔案

附件十四：原作論文、口頭報告或海報展示數

範例

※提醒：

1. 如尚有資料未填寫齊全，可點選「儲存草稿」。
2. 送出前，請再三確認欄位之填寫內容，一旦點選「儲存並下一步列印」，則直接送出檔案不得修改。

儲存草稿

儲存並下一步列印

訓練醫院資料列印並上傳

注意事項

1. 本頁資料列印後，請申請人與科主任簽名用印，並將簽名檔案掃描後，上傳電子檔。

列印本頁

2025 年乳房外科專科醫師訓練醫院審核申請表

上傳掃描檔

選擇檔案

返回編輯

送出審核

1. 送出後，點選「列印本頁」。
2. 確認內容無誤後，請相關負責主任及填表人簽名。
3. 掃描上傳，點選送出審核。

完成訓練醫院資料填報，等待審核通知

- 依據上述步驟完成訓練醫院師資維護及訓練醫院資料填報。
- 待後續學會進行審查，預計於每年4月初公告審核結果。

常見問題

新增子帳號-1

- 基本資料維護
- 子帳號管理**
- 修改密碼

子帳號管理

+ 新增子帳號

3. 點選「新增子帳號」

1. 登入院所系統管理者帳號
2. 點選「子帳號管理」

姓名	E-mail	使用者帳號	權限	狀態	
請更新	upd: [redacted]	16	管理者帳號	● 啟用	編輯 停用帳號

新增子帳號-2

子帳號 新增

※提醒：

1. 儲存前，請再三確認E-mail欄位是否填寫正確。
2. 系統寄發信件標題：【台灣乳房醫學會】訓練醫院子帳號登入資訊。
若信箱無收到，請檢查垃圾郵件，皆無則請與學會聯繫。

使用者登入帳號，請留意大小寫
* 切勿使用全形字

* 使用者帳號

* 姓名

* E-mail

* 權限

管理者帳號 一般使用者

* 狀態

啟用 停用

1.先進行使用者資訊新增

2.先點選「儲存」。

發送帳號密碼信件

儲存

3.點選「發送帳號密碼信件」後，
系統將寄發此帳號之登入密碼資訊。



台灣乳房醫學會
TAIWAN BREAST CANCER SOCIETY

如有任何操作問題，請來信詢問秘書處。

Email : bcst@ms46.hinet.net